



## Forældrearbejdsdage i dagtilbud og SFO

4 ud af 10 ansatte i daginstitution og SFO oplever forældrearbejdsdage på deres arbejdsplads. Det viser en undersøgelse, som FOA har udført blandt sine medlemmer. Desuden tror mere end hver fjerde ikke, at opgaverne var blevet udført uden forældrenes hjælp.

Spørgsmålene blev stillet i perioden 21.-31. august 2017, hvor i alt 743 medlemmer svarede på ét eller flere spørgsmål om forældrearbejdsdage. Spørgsmålene er stillet til medlemmer i Pædagogisk Sektor, som har angivet, at de arbejder med børn i deres daglige arbejde. Notatet fokuserer primært på dem, der arbejder i daginstitution eller SFO.

### Hovedkonklusioner

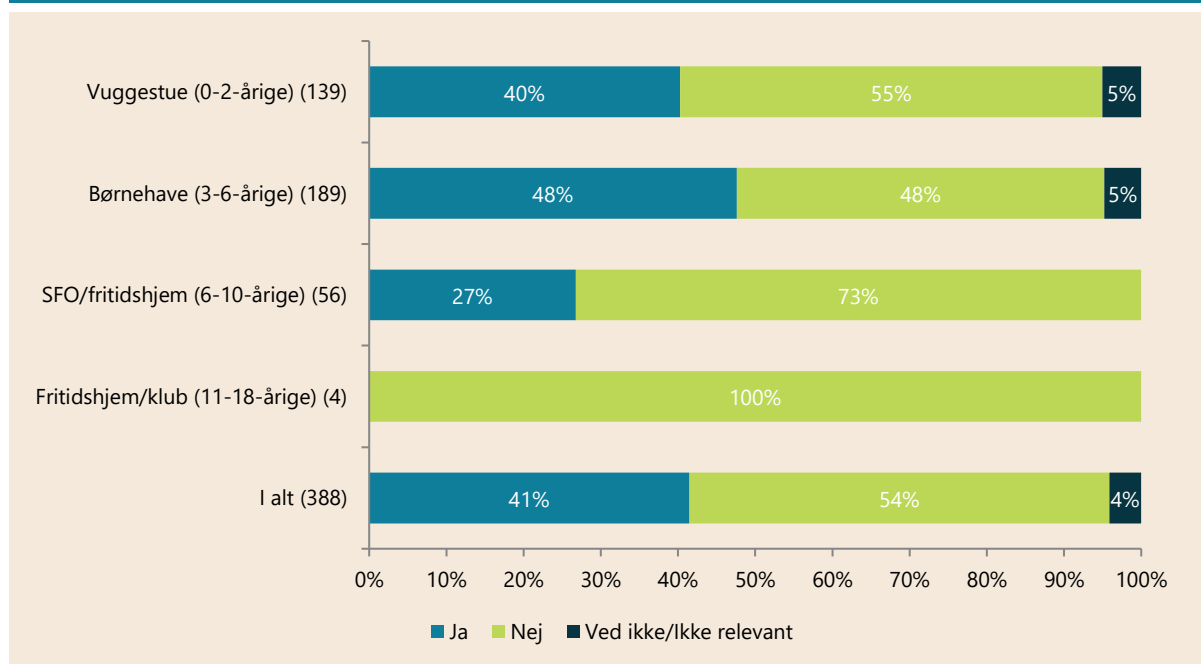
- **4 ud af 10 ansatte i daginstitution og SFO oplever forældrearbejdsdage:** 41 procent angiver, at der inden for det seneste år er blevet afholdt en arbejdsdag på deres arbejdsplads, hvor forældrene blev opfordret til at deltage. 54 procent svarer, at det ikke er tilfældet, mens 4 procent svarer "Ved ikke/Ikke relevant".
- **Forældrene hjælper med en bred vifte af opgaver:** 69 procent angiver, at forældrene hjalp med forbedring og vedligeholdelse af legepladsen på den seneste arbejdsdag. 60 procent angiver, at forældrene hjalp med småreparationer og øvrigt vedligehold; 58 procent siger, at de hjalp med havearbejde og malerarbejde, mens 48 procent angiver, at forældrene hjalp med oprydning og rengøring.
- **På et spørgsmål om, i hvilken grad de opgaver forældrene har været med til at løse, ville blive udført, hvis ikke forældrene hjalp til, svarer 27 procent "Slet ikke":** 55 procent svarer, at opgaverne i mindre grad ville blive udført, 12 procent svarer "I nogen grad", mens 3 procent mener, at opgaverne i høj grad ville blive udført uden forældrenes hjælp.
- **Mere end hver tredje mener, at forældrene udfører opgaver på arbejdsdagene, som tidligere blev udført af lønnet personal/private firmaer:** 6 procent mener i høj grad, at forældrene i dag udfører arbejde, som inden for de seneste 4 år er blevet udført af lønnet personale/private firmaer. 29 procent svarer "I nogen grad", 28 svarer "I mindre grad", og 21 procent svarer "Slet ikke". 7 procent var ikke ansat på samme arbejdsplads for 4 år siden, og 9 procent svarer "Ved ikke".

#### 4 ud af 10 angiver, at der inden for det seneste år har været en forældrearbejdsdag på deres arbejdsplads

Samlet set angiver 41 procent, at der på deres arbejde er blevet afholdt en arbejdsdag inden for det seneste år, hvor forældrene blev opfordret til at deltage. 54 procent angiver, at det ikke er tilfældet, mens 4 procent svarer "Ved ikke/Ikke relevant". Det fremgår af figur 1 nedenfor.

Ingen af de ansatte i fritidshjem/klub angiver, at der er blevet afholdt forældrearbejdsdage. I SFO/fritidshjem oplever 27 procent af de ansatte, at der inden for det seneste år er blevet afholdt en forældrearbejdsdag. Andelen er 40 procent for ansatte i vuggestuen, og 48 procent for ansatte i børnehaven. Det ses også i figur 1. Der skal dog tages forbehold for, at det kun er forskellen mellem SFO/fritidshjem og børnehave, som er statistisk sikker.

**Figur 1. Har I inden for det seneste år haft en arbejdsdag i det dag-, fritids- eller klubtilbud, hvor du arbejder, hvor forældrene blev opfordret til at deltage? Fordelt på arbejdssteder.**



Antal svar: 388.

Spørgsmålet er kun stillet til medlemmer i Pædagogisk Sektor, som har angivet, at de arbejder med børn i deres daglige arbejde. Dagplejernes svar er ikke vist i figuren og indgår heller ikke i beregningerne.

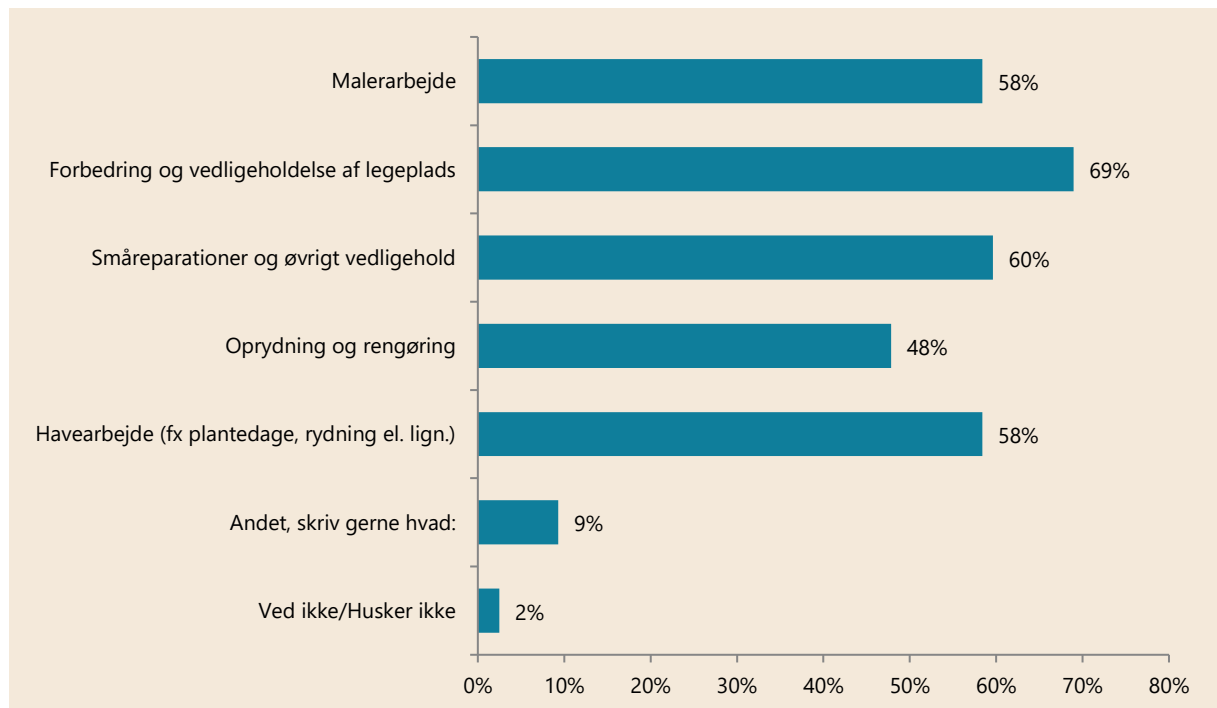
Spørgsmålet blev også stillet til ansatte i dagplejen. Deres besvarelser er ikke vist i figuren, og indgår heller ikke i beregningerne. Det skyldes, at dagplejernes svar til spørgsmålene om forældrearbejdsdage ofte afviger fra de svar, som medlemmer ansat i daginstitution og SFO afgiver. Det er muligvis fordi dagplejerne typisk arbejder i eget hjem.

10 procent af de ansatte i dagplejen angiver, at der inden for det seneste år er afholdt en arbejdsdag, hvor forældrene blev opfordret til at deltage. Hvis dagplejernes svar blev regnet med i ovenstående figur, ville den samlede andel, der havde afholdt forældrearbejdsdage, være 26 procent i stedet for 41 procent (figur ikke vist).

### Forældrene hjælper med en bred vifte af opgaver på arbejdsdage

Det er blevet undersøgt, hvilke opgaver forældrene hjælper med på arbejdsdagene. 69 procent angiver, at forældrene hjalp med forbedring og vedligeholdelse af legepladsen på den seneste arbejdsdag. 60 procent angiver, at forældrene hjalp med småreparationer og øvrigt vedligehold, 58 procent angiver, at de hjalp med havearbejde og malerarbejde, mens 48 procent angiver, at de hjalp med oprydning og rengøring. Der er ikke statistisk forskel på andelen ved de forskellige arbejdsopgaver.

**Figur 2. Hvad hjalp forældrene med på den seneste arbejdsdag, I havde?**



Antal svar: 161.

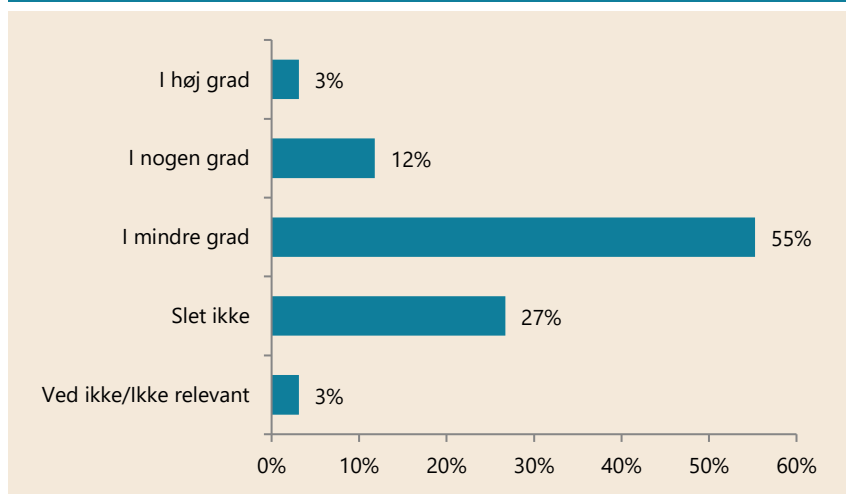
Det har været muligt at sætte flere krydser. Derfor summerer procenterne ikke til 100.

Spørgsmålet er stillet til dem, som angav, at de havde haft arbejdsdage inden for det seneste år, hvor forældrene blev opfordret til at deltage. Dagplejernes svar er ikke vist i figuren og indgår ikke i beregningerne.

**Mere end hver fjerde svarer "Slet ikke" på et spørgsmål om, i hvilken grad de opgaver forældrene har været med til at løse, ville blive udført, hvis ikke forældrene hjalp til.**

Der er spurgt ind til, i hvilken grad opgaverne ville blive udført, hvis forældrene ikke hjalp til. I figur 3 fremgår det, at 3 procent svarer "I høj grad", 12 procent svarer "I nogen grad", 55 procent svarer "I mindre grad", mens 27 procent svarer "Slet ikke".

**Figur 3. I hvilken grad tror du, at de opgaver, forældrene hjalp med, ville blive udført, hvis forældrene ikke hjalp til?**



Antal svar: 161.

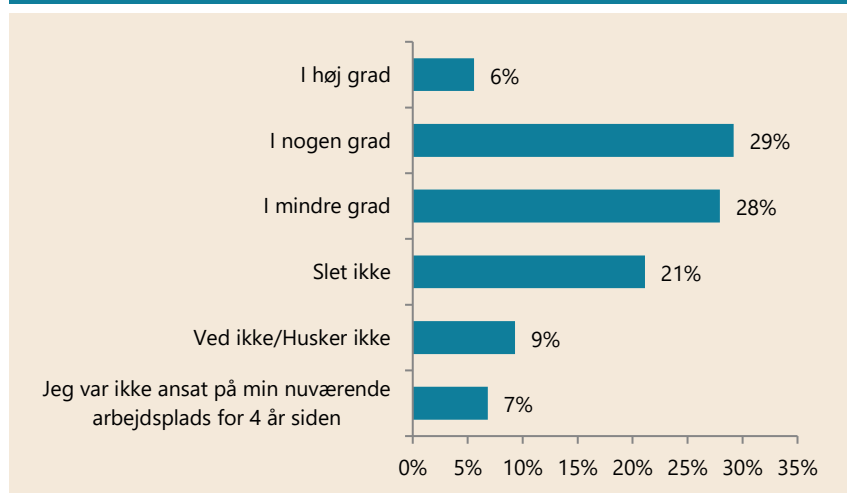
Spørgsmålet er stillet til dem, som angav, at de havde haft arbejdsdage inden for det seneste år, hvor forældrene blev opfordret til at deltage. Dagplejernes svar er ikke vist i figuren og indgår ikke i beregningerne.

Blandt dagplejerne angiver 11 procent, at opgaverne slet ikke ville blive udført, hvis ikke forældrene hjalp til. 20 procent svarer, at opgaverne i mindre grad ville blive udført, 17 procent svarer "I nogen grad", mens 14 procent mener, at opgaverne i høj grad ville blive udført uden forældrenes hjælp. 37 procent svarer "Ved ikke/ikke relevant" (figur ikke vist).

### Mere end hver tredje mener, at forældrene udfører opgaver på arbejdsdagene, som tidligere blev udført af lønnet personale

Figur 4 viser svarfordelingen til spørgsmålet "I hvilken grad udfører forældrene i dag opgaver på arbejdsdagene, som inden for de seneste 4 år er blevet udført af lønnet personale/private firmaer?". 6 procent svarer "I høj grad"; 29 procent "I nogen grad"; 28 procent "I mindre grad", mens 21 procent svarer "Slet ikke". 7 procent var ikke ansat på deres nuværende arbejdsplads for 4 år siden og kan derfor ikke besvare spørgsmålet.

**Figur 4. I hvilken grad udfører forældrene i dag opgaver på arbejdsdagene, som inden for de seneste 4 år er blevet udført af lønnet personale/private firmaer?**



Antal svar: 161.

Spørgsmålet er stillet til dem, som angav, at de havde haft arbejdsdage inden for det seneste år, hvor forældrene blev opfordret til at deltage. Dagplejernes svar er ikke vist i figuren og indgår ikke i beregningerne.



### Afsluttende kommentarer

Afslutningsvist havde medlemmerne mulighed for at uddybe deres svar i et kommentarfelt. Det benyttede 18 personer sig af. Blandt dem giver 4 udtryk for, at de ikke kan undvære forældrearbejdsdagene. 6 angiver, at tilslutningen til arbejdsdagene er blevet mindre, og 4 ytrer, at de ikke er tilhængere af forældrearbejdsdagene. Nedenfor ses udvalgte kommentarer.



*Jeg har mest lyst til at opfordre forældrene til ikke at deltage i arbejdsdagene, da det er blevet endnu et sparested for kommunen. Men gør det ikke, da vi ellers ville have endnu flere udfordringer med at få budgettet til at nå sammen. Så ville vi skulle købe os til ydelsen, og pengene ville gå fra vores lønsom.*

*Pædagogisk assistent i en børnehave*



*Det er blevet sværere at få forældrene til at komme til arbejdsdage. Alle har en travl hverdag og har derfor brug for weekenderne til at være sammen med familien.*

*Pædagogmedhjælper i en vuggestue*



*Vi kan ikke undvære vores 'legepladsdage'. De er guld værd, også i forhold til forældresamarbejdet.*

*Pædagogmedhjælper i en børnehave*



## Metode

### *Indsamlingsperiode*

Undersøgelsen er gennemført i perioden 21.-31. august 2017.

### *Indsamlingsmetode*

Svarene er indsamlet i en spørgeskemaundersøgelse via FOAs elektroniske medlemspanel. Der blev udsendt to påmindelser til deltagerne. Undersøgelsen vedrørte også andre emner end forældrearbejdsdage.

### *Målgruppen*

Målgruppen for spørgsmålene om forældrearbejdsdage er medlemmer i Pædagogisk Sektor, som har angivet, at de arbejder med børn i deres daglige arbejde. I notatet fokuseres der primært på ansatte i daginstitution/SFO.

### *Antal besvarelser og svarprocent*

I alt blev 11.033 medlemmer inviteret til undersøgelsen. 164 e-mailadresser viste sig at være uvirksomme. Det reelle antal inviterede var således 10.869.

Af disse medlemmer gennemførte 4.080 medlemmer undersøgelsen fuldt ud, og 263 afgav nogen svar. Det giver en samlet svarprocent på 40. Svarprocenten for Pædagogisk Sektor er 39.

I alt svarede 743 medlemmer på ét eller flere spørgsmål om forældrearbejdsdage.

### *Repræsentativitet*

Stikprøven er undersøgt for repræsentativitet på parametrene alder og tillidshverv. Det viser sig, at medlemmer i alderen 50-59 år samt medlemmer over 60 år er overrepræsenterede, mens medlemmer i alderen 30-39 år og 40-49 år er underrepræsenterede. Medlemmer under 30 år er stærkt underrepræsenterede.

Endelig er medlemmer med tillidshverv (dvs. tillidsrepræsentanter, fællestillidsrepræsentanter og arbejdsmiljørepræsentanter) stærkt overrepræsenterede i stikprøven, mens medlemmer uden tillidshverv er underrepræsenterede.

### *Vægtning af data*

Der er ikke anvendt vægtning af data i udarbejdelsen af dette notat.